

Så let monteres vimplen i flagkroge

Væk med besværlige knuder.
Her er løsningen !

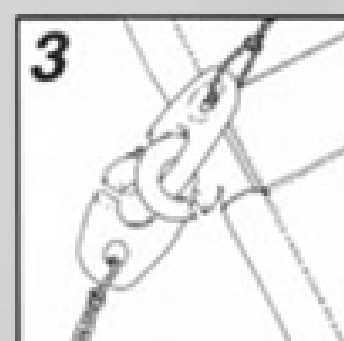
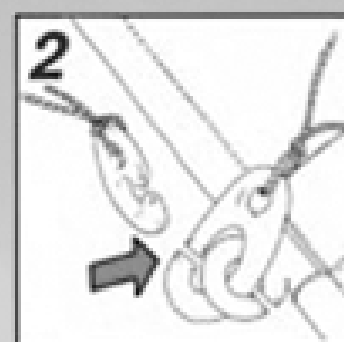
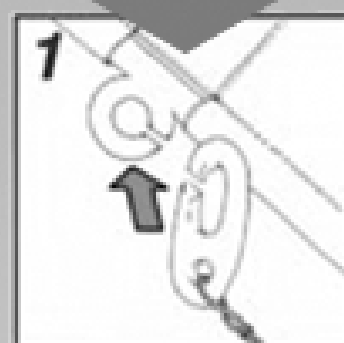
Vimplerne er monteret med en vimpelpind.
Denne vimpelpind har kun eet "øje"
I dette øje monteres begge
ender af flaglinen.

Begge kroge fastgøres godt til flaglinen.
Det store øje (rød krog) i ophalerlinen og
det mindre (hvid krog) i nedhalerlinen.

For montering af vimpel i kroge.

1. Den store krog hægtes i vimplens øje,
den skubbes helt tilbage, hvorved der
nu er plads til den lille krog på flaglinen
(hvid krog).

**Så
enkelt
er det !**



**AALBORG
FLAGFABRIK**

P. MOMMSEN'S EFTF. Grundlagt 1946

Aalborg Flagfabrik ApS, Amalienborgvej 55
9400 Nørresundby. Tlf. 98 12 43 55, Fax. 98 13 45 70
Mail: Info@aalborgflagfabrik.dk
www.aalborgflagfabrik.dk